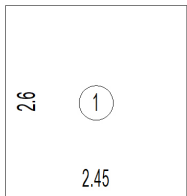


Brutto-Grundflächen nach DIN 277

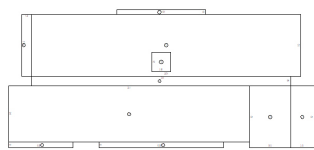
Projekt: Erndtebrück, Talstraße 17+19, Neubau MFH
 Ersteller: buderus
 Datum / Zeit: 22.04.2024 / 11:58
 Hinweis:

Geschoss	Bezeichnung Funktion	Nr	Abmessungen	Faktor	BGF - R [m ²]	BGF - S [m ²]	LGf [m ²]
----------	-------------------------	----	-------------	--------	------------------------------	------------------------------	--------------------------

00-ERDGESCHOSS



Aufzug mit Unterfahrt	1	2.60*2.45	1	6,37		
		Summe		6,37		



Gebäude	1	11.84*0.60	1	7,10		
	2	8.20*3.13	1	25,63		
	3	16.59*0.75	1	12,44		
	4	8.55*0.75	1	6,41		
	5	8.20*1.34	1	10,95		
	6	35.73*8.20	1	293,03		
	7	34.40*1.28	1	44,03		
	8	32.10*7.45	1	239,14		
	9	8.20*5.43	1	44,49		
	10	-(2.60*2.45)	1	-6,37		
		Summe		676,85		


Summe 00-ERDGESCHOSS

683,22

10-1.OBERGESCHOSS



Balkone	1	3.80*1.70	1	6,46		
	2	3.80*1.70	1	6,46		
	3	3.80*1.70	1	6,46		
	4	3.80*1.70	1	6,46		
	5	3.80*1.70	1	6,46		
	6	3.80*1.70	1	6,46		
	7	3.80*1.70	1	6,46		
	8	3.80*1.70	1	6,46		
		Summe		51,68		



Gebäude	1	11.84*0.60	1	7,10		
	2	8.20*3.13	1	25,63		
	3	16.59*0.75	1	12,44		
	4	8.55*0.75	1	6,41		
	5	8.20*1.34	1	10,95		
	6	35.73*8.20	1	293,03		
	7	34.40*1.28	1	44,03		
	8	32.10*7.45	1	239,14		
	9	8.20*5.43	1	44,49		
		Summe		683,22		





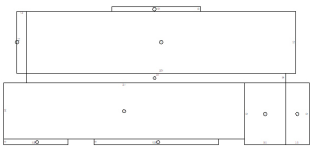



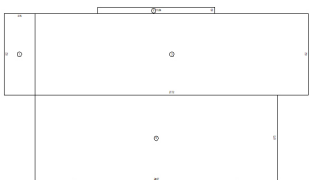
Summe 10-1.OBERGESCHOSS

683,22

51,68


Brutto-Grundflächen nach DIN 277

Projekt: Erndtebrück, Talstraße 17+19, Neubau MFH
 Ersteller: buderus
 Datum / Zeit: 22.04.2024 / 11:58
 Hinweis:

Geschoss	Bezeichnung Funktion	Nr	Abmessungen	Faktor	BGF - R [m ²]	BGF - S [m ²]	LGf [m ²]	
20-2.OBERGESCHOSS								
	Balkone	1	3.80*1.70	1		6,46		
		2	3.80*1.70	1		6,46		
		3	3.80*1.70	1		6,46		
		4	3.80*1.70	1		6,46		
		5	3.80*1.70	1		6,46		
		6	3.80*1.70	1		6,46		
		7	3.80*1.70	1		6,46		
		8	3.80*1.70	1		6,46		
		Summe					51,68	
	Gebäude	1	11.84*0.60	1	7,10			
		2	8.20*3.13	1	25,63			
		3	16.59*0.75	1	12,44			
		4	8.55*0.75	1	6,41			
		5	8.20*1.34	1	10,95			
		6	35.73*8.20	1	293,03			
		7	34.40*1.28	1	44,03			
		8	32.10*7.45	1	239,14			
		9	8.20*5.43	1	44,49			
		Summe				683,22		
Summe 20-2.OBERGESCHOSS					683,22	51,68		
30-STAFFELGESCHOSS								
	Balkone	1	3.80*1.70	1		6,46		
		2	3.80*1.70	1		6,46		
		3	3.80*1.70	1		6,46		
		4	3.80*1.70	1		6,46		
		Summe					25,84	
								
	Dach	1	8.20*3.15	1				
		2	11.84*0.60	1				
		3	27.72*8.20	1				
		4	16.59*0.75	1				
		5	24.57*8.73	1				
		Summe						
	Gebäude	1	8.20*3.15	1	25,83			
		2	11.84*0.60	1	7,10			
		3	27.72*8.20	1	227,30			
		4	16.59*0.75	1	12,44			
		5	24.57*8.73	1	214,50			
		Summe				487,17		

Brutto-Grundflächen nach DIN 277

Projekt: Erndtebrück, Talstraße 17+19, Neubau MFH
 Ersteller: buderus
 Datum / Zeit: 22.04.2024 / 11:58
 Hinweis:

Geschoss	Bezeichnung Funktion	Nr	Abmessungen	Faktor	BGF - R [m ²]	BGF - S [m ²]	LGF [m ²]
	Gebäude Flachdach	1	0.5*(0.75+0.74)*0.51	1			
		2	8.04*8.20	1			
		3	3.15*1.28	1			
		4	3.10*9.48	1			
		5	0.5*(0.75+0.74)*0.51	1			
		6	8.20*8.04	1			
		7	3.15*1.28	1			
		8	3.10*9.48	1			
Summe							
Summe 30-STAFFELGESCHOSS					487,17	25,84	
Gesamtsumme					2536,83	129,20	

	Bereich		
	R	S	gesamt
"BGF [m ²]"	2536,83	129,20	2666,03
LGF [m ²]	"Luftgrundfläche, nicht zu BGF gehörig"		0,00