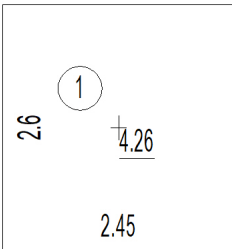
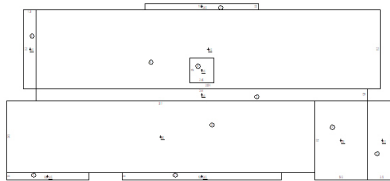
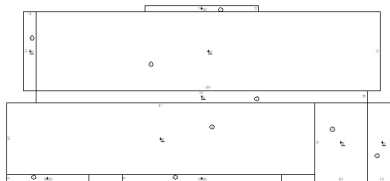


Brutto-Rauminhalte nach DIN277

Projekt: Erndtebrück, Talstraße 17+19, Neubau MFH
 Ersteller: buderus
 Datum / Zeit: 22.04.2024 / 11:57
 Hinweis:



Bereich	Bezeichnung	Funktion	Nr	Abmessungen	Rauminhalt [m³]
00-ERDGESCHOSS					
R = vollständig umschlossene Räume und Grundflächen					
	Aufzug mit Unterfahrt		1	2.60*2.45*4.26	27,14
				Summe	27,14
	Gebäude		1	11.84*0.60*3.46	24,58
			2	8.20*3.13*3.46	88,66
			3	16.59*0.75*3.46	43,05
			4	8.55*0.75*3.46	22,19
			5	8.20*1.34*3.46	37,88
			6	35.73*8.20*3.46	1013,87
			7	34.40*1.28*3.46	152,35
			8	32.10*7.45*3.46	827,44
			9	8.20*5.43*3.46	153,92
			10	-(2.60*2.45*3.46)	-22,04
				Summe	2341,90
Summe R					2369,04

Summe 00-ERDGESCHOSS 2369,04

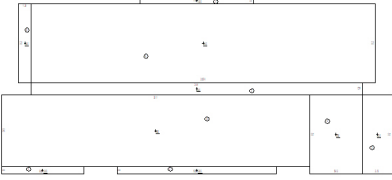
10-1.OBERGESCHOSS					
R = vollständig umschlossene Räume und Grundflächen					
	Gebäude		1	11.84*0.60*2.86	20,32
			2	8.20*3.13*2.86	73,29
			3	16.59*0.75*2.86	35,59
			4	8.55*0.75*2.86	18,34
			5	8.20*1.34*2.86	31,31
			6	35.73*8.20*2.86	838,06
			7	34.40*1.28*2.86	125,93
			8	32.10*7.45*2.86	683,95
			9	8.20*5.43*2.86	127,23
				Summe	1954,02
Summe R					1954,02



Brutto-Rauminhalte nach DIN277

Projekt: Erndtebrück, Talstraße 17+19, Neubau MFH
 Ersteller: buderus
 Datum / Zeit: 22.04.2024 / 11:57
 Hinweis:

Bereich	Bezeichnung	Funktion	Nr	Abmessungen	Rauminhalt [m³]
S = nicht bei allen Begrenzungsflächen vollständig umschlossen					
		Balkone	1	8*(3.80*1.70*0.90)	46,51
Summe					46,51
Summe S					46,51
Summe 10-1.OBERGESCHOSS					2000,53

20-2.OBERGESCHOSS

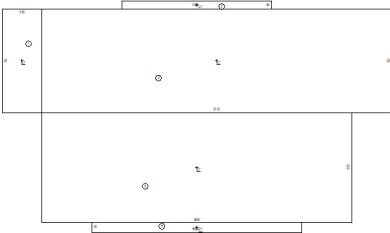


R = vollständig umschlossene Räume und Grundflächen					
					
Gebäude			1	11.84*0.60*2.86	20,32
			2	8.20*3.13*2.86	73,29
			3	16.59*0.75*2.86	35,59
			4	8.55*0.75*2.86	18,34
			5	8.20*1.34*2.86	31,31
			6	35.73*8.20*2.86	838,06
			7	34.40*1.28*2.86	125,93
			8	32.10*7.45*2.86	683,95
			9	8.20*5.43*2.86	127,23
Summe					1954,02
Summe R					1954,02

S = nicht bei allen Begrenzungsflächen vollständig umschlossen					
		Balkone	1	8*(3.80*1.70*0.90)	46,51
Summe					46,51
Summe S					46,51

Summe 20-2.OBERGESCHOSS 2000,53

Brutto-Rauminhalte nach DIN277

Projekt: Erndtebrück, Talstraße 17+19, Neubau MFH
 Ersteller: buderus
 Datum / Zeit: 22.04.2024 / 11:57
 Hinweis:

Bereich	Bezeichnung	Funktion	Nr	Abmessungen	Rauminhalt [m³]	
30-STAFFELGESCHOSS						
R = vollständig umschlossene Räume und Grundflächen						
		Gebäude	1	8.20*3.15*2.70	69,74	
			2	11.84*0.60*2.70	19,18	
			3	27.72*8.20*2.70	613,72	
			4	16.59*0.75*2.70	33,59	
			5	24.57*8.73*2.70	579,14	
				Summe		1315,37
	Summe R				1315,37	
S = nicht bei allen Begrenzungsflächen vollständig umschlossen						
		Balkone	1	4*(3.80*1.70*0.90)	23,26	
				Summe	23,26	
		Summe S				23,26
Summe 30-STAFFELGESCHOSS					1338,63	
Gesamtsumme					7708,73	

	Bereich		
	R	S	gesamt
Rauminhalt [m³]	7592,45	116,28	7708,73